



ASSOCIAÇÃO BRASILEIRA DOS CRIADORES DE ZEBU  
CENTRO DE REFERÊNCIA DA PECUÁRIA BRASILEIRA - ZEBU



CONSULTA PÚBLICA INDIVIDUAL DE ANIMAL

Nome: **ASTRO FIV NELORE ELIZA** Registro: **AVU 32** Raça: **NELORE**  
Apelido: - Categoria: **PO** Sexo: **MACHO** Data Nasc: **04/01/2024**  
Proprietário: **AGROPECUARIA VALE DO URUCUIA LTDA ME**  
Fazenda: **ELIZA** Município: **RIACHINHO - MG** **POSSUI RGD**










GENEALOGIA









AVALIAÇÃO GENÉTICA DO CORTE 2026-1

<b>iABCZ</b>	<b>DECA</b>	<b>P%</b>	<b>F</b>
<b>0,57</b>	<b>6</b>	<b>-</b>	<b>2,44%</b>

**CARACTERÍSTICAS QUE COMPÕEM O iABCZ**

CARACTERÍSTICAS DE CRESCIMENTO	DEP	AC %	DECA	REPRESENTAÇÃO GRÁFICA	P%
Peso à desmama - efeito direto (PD-ED) - kg	-1,74	19	8		-
Peso ao ano - efeito direto (PA-ED) - kg	-3,24	19	9		-
Peso ao sobreano - efeito direto (PS-ED) - kg	-5,20	19	9		-
CARACTERÍSTICAS MATERNAS	DEP	AC %	DECA	REPRESENTAÇÃO GRÁFICA	P%
Peso à fase materna - efeito materno (PM-EM) - kg	0,39	12	5		-
CARACTERÍSTICAS REPRODUTIVAS	DEP	AC %	DECA	REPRESENTAÇÃO GRÁFICA	P%
Idade ao primeiro parto (IPP) - dias	-5,34	13	5		-
Stayability (STAY) - %	38,62	4	4		-
Perímetro Escrotal aos 365 dias (PE-365) - cm	0,302	15	4		-
CARACTERÍSTICAS DE ACABAMENTO	DEP	AC %	DECA	REPRESENTAÇÃO GRÁFICA	P%
Área de olho de lombo (AOL) - cm²	-1,478	11	9		-
Acabamento de carcaça (ACAB) - mm	-0,063	7	6		-

**CARACTERÍSTICAS QUE NÃO COMPÕEM O iABCZ**

CARACTERÍSTICAS DE CRESCIMENTO	DEP	AC %	DECA	REPRESENTAÇÃO GRÁFICA	P%
Peso ao nascimento - efeito direto (PN-ED) - kg	-0,36	18	1		-
CARACTERÍSTICAS REPRODUTIVAS	DEP	AC %	DECA	REPRESENTAÇÃO GRÁFICA	P%
Precocidade Sexual Natural (PSN) - %	27,05	3	7		-
CARACTERÍSTICAS DE CARÇAÇA	DEP	AC %	DECA	REPRESENTAÇÃO GRÁFICA	P%
Marmoreio (MAR) - %	0,45	4	4		-
CARACTERÍSTICAS MORFOLÓGICAS	DEP	AC %	DECA	REPRESENTAÇÃO GRÁFICA	P%
Estrutura Corporal (E)	-0,639	16	9		-
Precocidade (P)	1,036	16	4		-
Musculosidade (M)	0,589	16	5		-