



ASSOCIAÇÃO BRASILEIRA DOS CRIADORES DE ZEBU  
CENTRO DE REFERÊNCIA DA PECUÁRIA BRASILEIRA - ZEBU



CONSULTA PÚBLICA INDIVIDUAL DE ANIMAL

Nome: **DIESEL FIV DA FEGO** Registro: **FEGO 39** Raça: **NELORE**  
Apelido: - Categoria: **PO** Sexo: **MACHO** Data Nasc: **10/08/2024**  
Proprietário: **GILBERTO GONCALVES**  
Fazenda: **ARAGAO LUGAR PANTANO** Município: **PATOS DE MINAS - MG** **POSSUI RGN**










GENEALOGIA









AVALIAÇÃO GENÉTICA DO CORTE 2025-4

<b>iABCZ</b>	<b>DECA</b>	<b>P%</b>	<b>F</b>
<b>7,97</b>	<b>3</b>	<b>-</b>	<b>0,00%</b>

**CARACTERÍSTICAS QUE COMPÕEM O iABCZ**

CARACTERÍSTICAS DE CRESCIMENTO	DEP	AC %	DECA	REPRESENTAÇÃO GRÁFICA	P%
Peso à desmama - efeito direto (PD-ED) - kg	7,61	20	1		-
Peso ao ano - efeito direto (PA-ED) - kg	10,51	21	2		-
Peso ao sobreano - efeito direto (PS-ED) - kg	12,22	21	2		-
CARACTERÍSTICAS MATERNAS	DEP	AC %	DECA	REPRESENTAÇÃO GRÁFICA	P%
Peso à fase materna - efeito materno (PM-EM) - kg	1,02	21	4		-
CARACTERÍSTICAS REPRODUTIVAS	DEP	AC %	DECA	REPRESENTAÇÃO GRÁFICA	P%
Idade ao primeiro parto (IPP) - dias	-17,48	19	1		-
Stayability (STAY) - %	31,57	18	7		-
Perímetro Escrotal aos 365 dias (PE-365) - cm	0,483	19	3		-
CARACTERÍSTICAS DE ACABAMENTO	DEP	AC %	DECA	REPRESENTAÇÃO GRÁFICA	P%
Área de olho de lombo (AOL) - cm²	1,323	19	3		-
Acabamento de carcaça (ACAB) - mm	-0,610	18	8		-

**CARACTERÍSTICAS QUE NÃO COMPÕEM O iABCZ**

CARACTERÍSTICAS DE CRESCIMENTO	DEP	AC %	DECA	REPRESENTAÇÃO GRÁFICA	P%
Peso ao nascimento - efeito direto (PN-ED) - kg	0,77	20	10		-
CARACTERÍSTICAS REPRODUTIVAS	DEP	AC %	DECA	REPRESENTAÇÃO GRÁFICA	P%
Precocidade Sexual Natural (PSN) - %	35,13	16	3		-
CARACTERÍSTICAS DE CARÇAÇA	DEP	AC %	DECA	REPRESENTAÇÃO GRÁFICA	P%
Marmoreio (MAR) - %	-0,13	17	6		-
CARACTERÍSTICAS MORFOLÓGICAS	DEP	AC %	DECA	REPRESENTAÇÃO GRÁFICA	P%
Estrutura Corporal (E)	1,748	18	2		-
Precocidade (P)	1,564	18	4		-
Musculosidade (M)	1,240	18	4		-