



ASSOCIAÇÃO BRASILEIRA DOS CRIADORES DE ZEBU
CENTRO DE REFERÊNCIA DA PECUÁRIA BRASILEIRA - ZEBU



CONSULTA PÚBLICA INDIVIDUAL DE ANIMAL

Nome: **1191 FIV DO SAMI**
Apelido: -
Proprietário: **SAMIR JORGE**
Fazenda: **OASIS**

Registro: **SAMI 1191**
Categoria: **PO**

Raça: **NELORE**
Sexo: **MACHO** Data Nasc: **09/09/2024**

Município: **JEQUITINHONHA - MG**

POSSUI RGD


GENEALOGIA









AVALIAÇÃO GENÉTICA DO CORTE 2026-1

iABCZ	DECA	P%	F
24,69	1	1	1,32%

CARACTERÍSTICAS QUE COMPÕEM O iABCZ

CARACTERÍSTICAS DE CRESCIMENTO	DEP	AC %	DECA	REPRESENTAÇÃO GRÁFICA	P%
Peso à desmama - efeito direto (PD-ED) - kg	7,28	37	1		10
Peso ao ano - efeito direto (PA-ED) - kg	11,00	36	1		10
Peso ao sobreano - efeito direto (PS-ED) - kg	11,51	38	2		16
CARACTERÍSTICAS MATERNAS	DEP	AC %	DECA	REPRESENTAÇÃO GRÁFICA	P%
Peso à fase materna - efeito materno (PM-EM) - kg	4,06	25	1		2
CARACTERÍSTICAS REPRODUTIVAS	DEP	AC %	DECA	REPRESENTAÇÃO GRÁFICA	P%
Idade ao primeiro parto (IPP) - dias	-9,20	19	3		-
Stayability (STAY) - %	62,25	12	1		0
Perímetro Escrotal aos 365 dias (PE-365) - cm	0,849	33	1		6
CARACTERÍSTICAS DE ACABAMENTO	DEP	AC %	DECA	REPRESENTAÇÃO GRÁFICA	P%
Área de olho de lombo (AOL) - cm²	4,071	33	1		0
Acabamento de carcaça (ACAB) - mm	5,564	26	1		0

CARACTERÍSTICAS QUE NÃO COMPÕEM O iABCZ

CARACTERÍSTICAS DE CRESCIMENTO	DEP	AC %	DECA	REPRESENTAÇÃO GRÁFICA	P%
Peso ao nascimento - efeito direto (PN-ED) - kg	0,44	36	9		-
CARACTERÍSTICAS REPRODUTIVAS	DEP	AC %	DECA	REPRESENTAÇÃO GRÁFICA	P%
Precocidade Sexual Natural (PSN) - %	46,84	12	1		1
CARACTERÍSTICAS DE CARCAÇA	DEP	AC %	DECA	REPRESENTAÇÃO GRÁFICA	P%
Marmoreio (MAR) - %	1,16	24	2		11
CARACTERÍSTICAS MORFOLÓGICAS	DEP	AC %	DECA	REPRESENTAÇÃO GRÁFICA	P%
Estrutura Corporal (E)	1,207	31	3		-
Precocidade (P)	3,581	31	1		7
Musculosidade (M)	3,401	31	1		5